



TENDÈNCIES | Actualitzat el 02/02/2021 a les 12:10

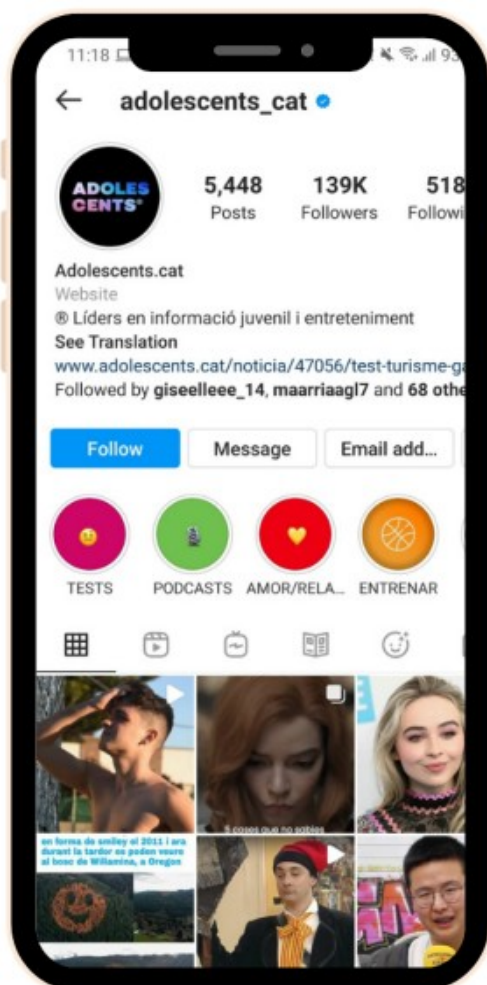
Com evitar un dels problemes més freqüents a Instagram

[nointext][inicentrareport]Últimament hem vist a les xarxes socials un augment de persones queixant-se perquè els envien diàriament sol·licituds a grups random d'Instagram, la majoria de les quals són spam.

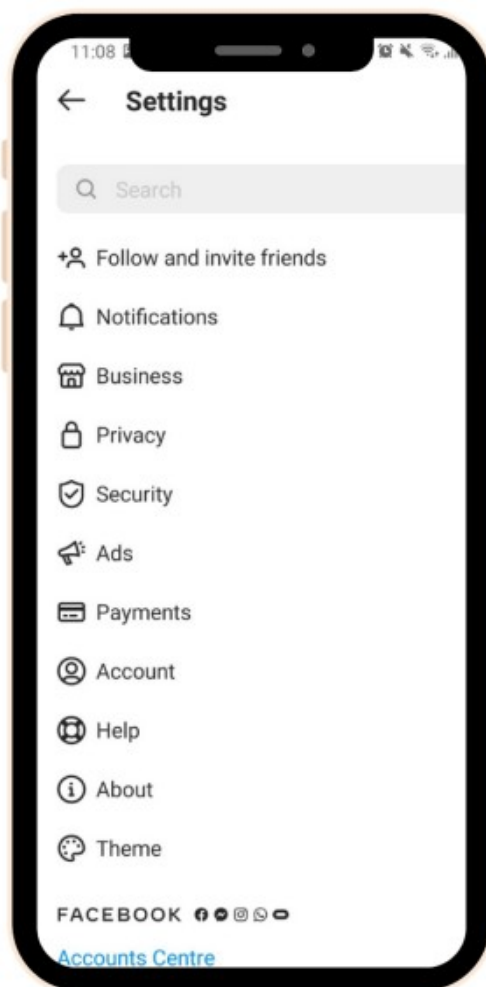
[intext1]

Si a tu també t'ha passat, t'expliquem com evitar-ho.

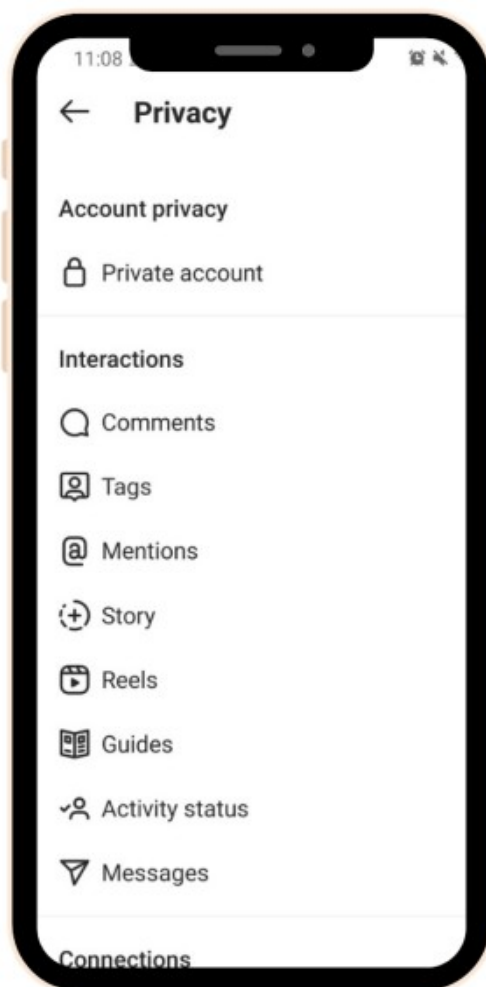
- 1. Entra a Instagram i vés al teu perfil.**
- 2. Un cop al teu perfil, clica sobre les tres ratlles horitzontals que hi ha a dalt a la dreta i entraràs al menú d'opcions.**



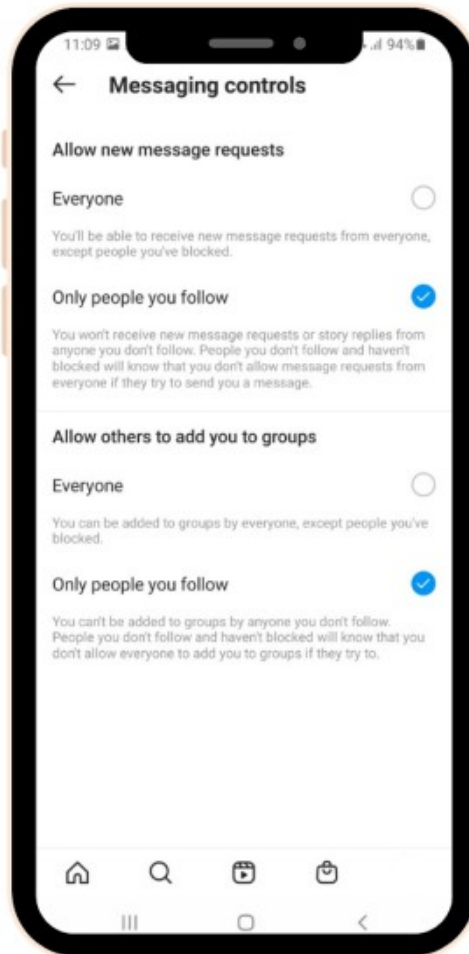
3. Clica 'configuració'.



4. Clica 'Privacitat' i posteriorment 'Missatges'.



5. Un cop allà et dona l'opció que només t'afegeixin a grups persones que coneixes. Selecciona aquest apartat.



[intext2]
[ficentrareport]